

## **BILDBEILAGE 2**

**März, April 2010**



\_EG-Whg\_vor\_der\_Sanierung



\_EG-Whg\_vor\_der\_Sanierung2



EG-Whg\_Einfahrtmuer\_waehrend\_San\_Maueraustrocknung



EG-Whg\_Gartenseite\_waehrend\_San





EG-Whg\_Hachbarhausseite\_waehrend\_San



EG-Whg\_Nachbarhausseite\_waehrend\_San\_Maueraustrocknung



EG-Whg\_Nachbarhausseite\_waehrend\_San\_Maueraustrocknung3



EG-Whg\_Strassenseite\_Nachbarseite\_waehrend\_San\_Maueraustrocknung\_Putz\_hellt\_auf2





EG-Whg\_Strassenseite\_waehrend\_San\_Maueraustrocknung\_Putz\_hellt\_auf



EG-Whg\_Strassenseite\_waehrend\_San\_Maueraustrocknung\_Putz\_hellt\_auf2



EG-Whg\_Strassenseite\_waehrend\_San\_Maueraustrocknung\_Putz\_hellt\_auf4



EG-Whg\_Strassenseite\_waehrend\_San\_Maueraustrocknung4






EG-Whg\_Strassenseite\_waehrend\_San



# **BILDBEILAGE 3**

v o m 1 6 . 1 1 . 2 0 1 0



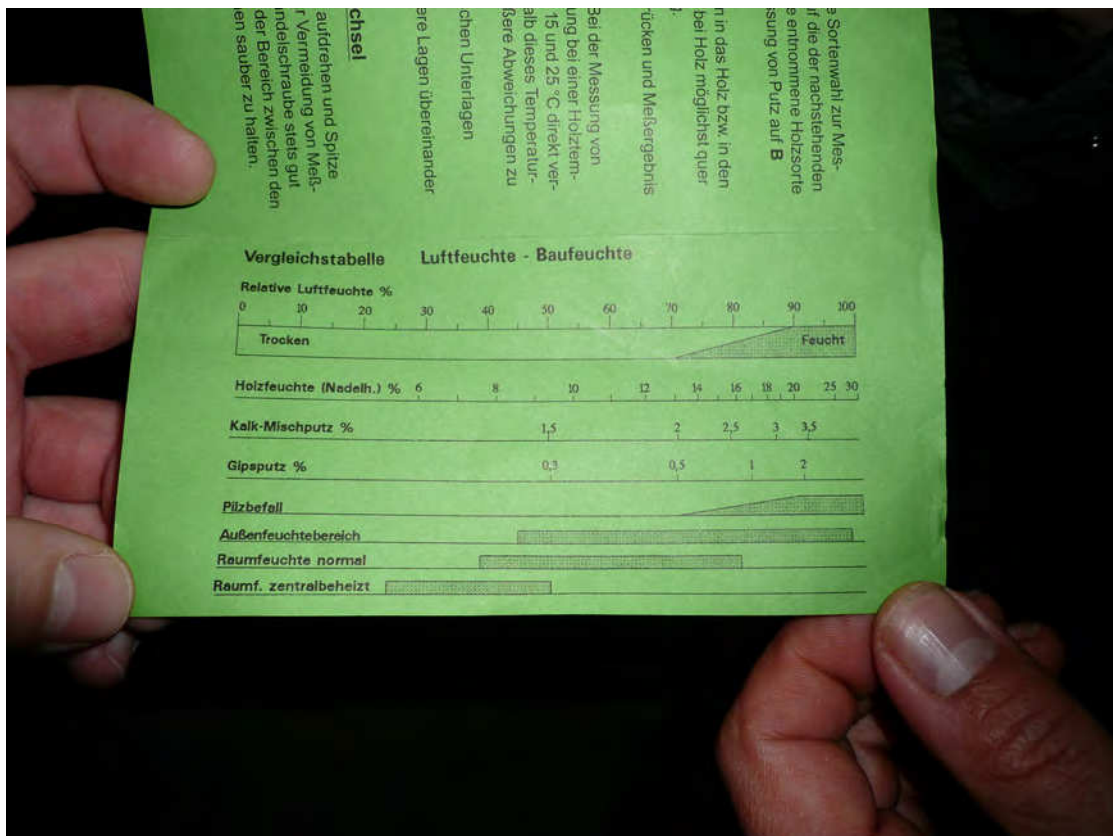
P1150282



P1150288



P1150289



P1150290



**BILDBEILAGE 4**  
vom 17.10.2008 und  
08.05.2013



Vor Sanierung



nach Sanierung 01

Fotos der Fassade




nach Sanierung 02



nach Sanierung 03

Fotos der Fassade





nach Sanierung 04